

# Complément d'information

2025 - 02 -12



## La chronique trucs et astuces avec Lucien Roy

**Sylvie Veilleux** questionne au sujet de la fonction « F 5 »  
**Lucien Roy** mentionne qu'il utilise CTRL + F 5.  
Si on utilise seulement F 5, ça ne fait que rafraîchir la page.

### **NDLR assistée de Copilot l'IA de Microsoft :**

<b>Contexte</b>	<b>F5</b>	<b>(Combinaison) CTRL+F5</b>
<b>Navigateur Web</b>	Actualisation de la page	Actualisation forcée (ignorer le cache)
<b>Microsoft Word</b>	Boîte de dialogue « Atteindre »	Aucune fonction spécifique
<b>Explorateur de fichiers</b>	Actualisation du dossier	Aucune fonction spécifique
<b>Jeux vidéo</b>	Sauvegarde rapide	Peut varier selon le jeu
<b>PowerPoint</b>	Démarrer la présentation	Aucune fonction spécifique

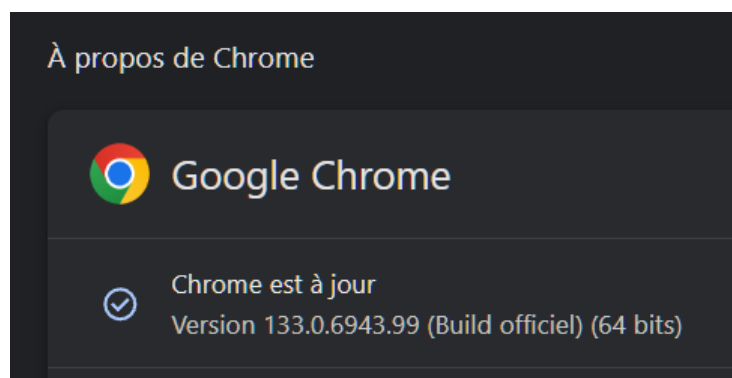
**Sylvie Veilleux** avise qu'il y a une mise à jour très importante à faire avec Google Chrome : Version 113.0.6943.99 qui fût relâchée le 11 février 2025

**NDLR** et <https://francoischarron.com/>

*Titre : Google Chrome et vous devez faire vos mises à jour*

*Sous-Titre : Mise à jour d'urgence de Google pour corriger des failles importantes sur Chrome*

*Lien : <https://francoischarron.com/securite/fraude-et-arnaques-web/mise-a-jour-durgence-de-google-pour-corriger-une-faille-majeure-sur-chrome/IUqKKmTwtQ/>*



# Chrome, le navigateur toujours à jour

Les mises à jour de Chrome sont appliquées automatiquement, en arrière-plan, afin que vous puissiez continuer à naviguer rapidement et en toute sécurité tout en bénéficiant des dernières fonctionnalités.

*(Captures d'écran, ne pas cliquer)*

Lien : [https://www.google.com/intl/fr\\_ca/chrome/update/](https://www.google.com/intl/fr_ca/chrome/update/)

**Claudine Desrochers** demande si elle peut désinstaller la fonction Courrier dans Edge sans affecter Chrome

**Lucien Roy** répond qu'il faut juste « dé-jumelé » de l'application Courrier :

## **NDLR assistée de Copilot l'IA de Microsoft :**

*Pour se "dé-jumeler" de l'application Courrier et utiliser uniquement Gmail, suivez ces étapes :*

- 1. **Ouvrir l'application Courrier** : Lancez l'application Courrier sur votre appareil.*
- 2. **Accéder aux paramètres** : Cliquez sur l'icône d'engrenage dans le coin inférieur gauche pour ouvrir les paramètres.*
- 3. **Gérer les comptes** : Sélectionnez "Gérer les comptes" dans le menu des paramètres.*
- 4. **Sélectionner le compte Gmail** : Cliquez sur le compte Gmail que vous souhaitez supprimer de l'application Courrier.*
- 5. **Supprimer le compte** : Cliquez sur "Supprimer le compte de cet appareil" pour retirer le compte Gmail de l'application Courrier.*

*Une fois ces étapes complétées, votre compte Gmail ne sera plus lié à l'application Courrier, mais tous vos courriels et contacts seront toujours disponibles sur le site web de Gmail ou sur d'autres clients de messagerie.*

*Oui, je vous confirme que si vous décidez de ne plus utiliser l'application Courrier et de se concentrer uniquement sur sa boîte Gmail, vous conserverez tous ses courriels entrants et sortants ainsi que sa liste de contacts.*

*Vos courriels et contacts sont stockés dans son compte Gmail et ne dépendent pas de l'application Courrier.*

*Même si vous arrêtez d'utiliser Courrier, vous pourrez toujours accéder à vos courriels et contacts via le site web de Gmail ou d'autres clients de messagerie qui supportent Gmail.*

*Assurez-vous simplement que tous les courriels et contacts importants sont bien synchronisés avec votre compte Gmail avant de désinstaller Courrier.*

\*\*\*\*\*

## **Dans la 4<sup>ie</sup> partie des trucs...**

**Michel Cloutier** demande à Lucien Roy où il a pris le lien pour arrêter l'ordinateur  
**Lucien Roy** répond qu'il l'a copié dans un document,

N.B. : Avant de copier et coller le lien suivant; vous devez suivre les indications données, à la lettre. Ne le collez pas n'importe où (pour les infos, voir la présentation sur le site internet)

Voici le lien : `%windir%\System32\shutdown.exe /s /t 0`

### **NDLR assistée de Copilot l'IA de Microsoft :**

**`%windir%\System32\shutdown.exe /s /t 0`**

La commande `shutdown.exe` est une commande intégrée à Windows qui permet de gérer l'arrêt, le redémarrage et d'autres options de mise hors tension de l'ordinateur. Voici les détails concernant cette fonction :

1. Fonctionnement du lien :

La commande :

**`%windir%\System32\shutdown.exe /s /t 0`**

force l'arrêt immédiat de l'ordinateur sans délai.

- `%windir%` : C'est une variable d'environnement qui pointe vers le répertoire d'installation de Windows (généralement `C:\Windows`).
- `/s` : Indique l'arrêt de l'ordinateur.
- `/t 0` : Spécifie le délai avant l'arrêt, en secondes (ici, zéro seconde).
- La commande `shutdown.exe` a été introduite avec Windows NT 3.1, qui est sortie en 1993.


---

**Claudine Desrochers** demande ce qu'est SPEECY\*

**Lucien Roy** lui dit que c'est une application qui nous indique ce qu'on a comme matériel dans notre ordinateur

**Raymond Hamelin** utilise SPECCY régulièrement il ajoute que ça nous donne même la température ; exécute un diagnostic complet de notre appareil

**NDLR et Speccy :** <https://www.ccleaner.com/fr-fr/speccy/download>



*Synopsis : **Speccy** est un gratuiciel (freeware) d'affichage d'informations système, développé par Piriform Ltd, et fonctionnant sur un ordinateur muni du système d'exploitation Windows. Il affiche de nombreuses informations sur les capacités de l'ordinateur sur lequel il est exécuté.*

---

**Louise Dubreuil** demande s'il pourrait arriver qu'un VPN entre en conflit avec l'antivirus

**Michel Cloutier** répond que ça peut arriver, il s'agit d'un souci de compatibilité, que lui utilise NordVPN et n'a jamais eu de problèmes

**Louise Dubreuil** veut en installer un, car elle voyage et demande si le VPN va prendre le dessus

**Michel Cloutier** explique qu'un VPN est une couche supplémentaire de protection

**Louise Dubreuil** ajoute qu'elle a un bon antivirus ; elle va vérifier s'il y a une option qui offre un VPN dans son abonnement. Son antivirus est ESET

**Michel Cloutier** précise qu'il s'agit d'un des meilleurs antivirus.

**NDLR** et <https://www.av-comparatives.org/>

*Qui sont-ils : AV-Comparatives est une organisation indépendante qui propose des tests systématiques pour vérifier si les logiciels de sécurité, tels que les produits antivirus pour PC/Mac et les solutions de sécurité mobile, tiennent leurs promesses.*

*En utilisant l'une des plus grandes collections de menaces au monde, elle crée un environnement réel pour des tests vraiment précis.*

*AV-Comparatives propose des résultats librement accessibles aux particuliers, aux organismes de presse et aux institutions scientifiques.*

*La certification par AV-Comparatives fournit un label officiel d'approbation des performances logicielles qui est reconnu mondialement.*

*Titre : Test amélioré sur la protection des antivirus 2024*

\*\*\*\*\*

**Gérard Baudry** demande s'il est possible d'installer un VPN sur un cellulaire Android et s'il peut aussi l'installer sur le cellulaire de son épouse

**Michel Cloutier** oui, les offres services abondent pour les deux plateformes (iOS et Android) qu'on peut l'ajouter sur plusieurs appareils mobiles incluant celui de votre épouse. Tout dépend du forfait que vous choisirez. De même que si vous vous

abonnez en mode annuelle ou aux deux ans, la moyenne du coût quotidien sera très économique, autant pour l'utilisateur que l'éditeur de service.

**NDLR et <https://francoischarron.com/>**

Lien de François Charron :

<https://francoischarron.com/securite/logiciels-securite-prevention/quel-vpn-choisir-nos-avis-et-comparatifs-des-meilleurs-vpn/KXCKutQ4Nr/>



**James Desmarchais** suggère de vérifier les offres de plusieurs fournisseurs. Quelques fois des grandes compagnies n'offrent pas toujours les meilleurs prix. Le moment où vous pouvez faire de bons choix, c'est lors des vendredis fous (black Friday)

**Michel Cloutier** est d'accord, et ajoute que lorsqu'on vous offre un mois gratuit, ce n'est pas vraiment un cadeau

---

### **La parole à nos membres avec Sylvie Veilleux**

Une période qui veut offrir la parole aux membres afin qu'ils expriment ce qu'ils aiment, ce qu'ils ont à suggérer, etc.

En revanche cette période s'est transformée en période de questions...

**Gérard Baudry** se questionne à propos de caméras à l'intérieur et à l'extérieur de la maison et si ça a rapport avec l'ordi.

**NDLR** : si nous comprenons bien la requête de Gérard, il apprécierait une présentation d'un spécialiste externe : les caméras de sécurité pour la protection des particu-

liers et leur domicile

**Sylvie Veilleux** a fait une démo

**Gérard Baudry** veut utiliser le truc ; la petite image (raccourci) dans la barre des tâches.

**Denis Théorêt** spécifie qu’il faut faire un clic droit dans la barre des tâches

**Yolande Gagnard** parle de son compte Facebook ; il y a une supposée “amie” qui s’est ajoutée à sa liste, mais elle ne la connaît pas et voudrait la supprimer.

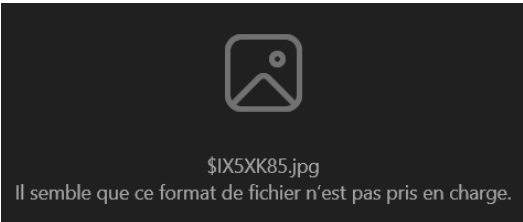
Denis Théorêt explique qu’elle doit aller dans sa liste d’amis et à droite de la photo et du nom de la personne qu’elle veut supprimer, il y a 3 petits points, choisir : retiré de la liste d’amis.

**Sylvie Veilleux** recommande de ne jamais accepter quelqu’un que vous ne connaissez pas

**Yolande Gagnard** ne se rappelle pas l’avoir acceptée

**Jacques Paquet** fait beaucoup de diaporamas et il a souvent le message :

**NDLR assistée de Perplexity l’IA agent conversationnel :**



Problème	Causes possibles	Solutions proposées
Le fichier \$IX5XK85.jpg n'est pas pris en charge.	1. Le fichier est corrompu ou incomplet.	- Essayez d'ouvrir le fichier avec un autre logiciel (Paint, Aperçu, IrfanView). - Si le fichier est corrompu, utilisez un outil de réparation d'image comme EaseUS Fixo File Repair.

Problème	Causes possibles	Solutions proposées
	2. L'extension .jpg ne correspond pas au contenu réel du fichier.	- Convertissez le fichier en .PNG ou .jpeg à l'aide d'un convertisseur en ligne (Cloud-Convert, Convertio).
	3. Le nom du fichier contient des caractères spéciaux (\$).	- Renommez le fichier avec un nom simple, par exemple : Image1.jpg.
	4. Le logiciel utilisé (ex. : PowerPoint) est obsolète ou incompatible avec certains formats d'image.	- Mettez à jour votre logiciel de présentation. - Essayez d'insérer l'image dans un autre logiciel (LibreOffice Impress, par exemple).
	5. Problème matériel ou système (manque de ressources, pilotes graphiques obsolètes).	- Redémarrez l'ordinateur. - Vérifiez que votre système dispose de suffisamment d'espace disque. - Mettez à jour les pilotes graphiques

### Conseils pratiques pour éviter ce problème à l'avenir

- Utilisez des formats standards comme .jpg ou .PNG.
- Évitez les caractères spéciaux dans les noms de fichiers (préférez des noms simples comme Image1.jpg).
- Sauvegardez vos fichiers sur des supports fiables pour éviter la corruption.
- Testez vos images avant de les insérer dans vos diaporamas en les ouvrant avec un visualiseur (Paint, aperçu, etc.).

## Conseils pratiques pour éviter ce problème à l'avenir

- Maintenez vos logiciels et systèmes à jour pour garantir la compatibilité avec les formats récents.

Lien Perplexity pour accéder à ce sujet :

<https://www.perplexity.ai/search/tu-es-un-expert-en-analyse-de-e.QIAkIWQDSZonnCpuSi0A>

**Gérard Baudry** se demande où va la capture d'écran... dans le presse papier, mais où est le presse papier

**Denis Théorêt** explique qu'en faisant la touche Windows + Print Screen, l'imprimé écran se retrouve dans le dossier Images avec le nom Capture d'écran ; si vous en avez plusieurs, un chiffre s'ajoute au nom, etc.

**Lucien Roy** fait la démonstration

**Jacques Paquet** demande comment faire pour l'envoyer à quelqu'un

**Lucien Roy** dit qu'on ne peut pas l'envoyer comme tel, mais on peut le coller dans un courriel.

## **NDLR assistée par Microsoft : Utilisation du Presse-papier**

Lien de Microsoft :

<https://support.microsoft.com/fr-fr/windows/obtenir-de-l-aide-pour-le-presse-papiers-30375039-ce71-9fe4-5b30-21b7aab6b13f?form=MG0AV3>

*Synopsis : Lorsque vous copiez du contenu sur votre PC, il est automatiquement copié dans le Presse-papier pour que vous le colliez.*

*Vous pouvez coller plusieurs éléments à partir de votre historique du Presse-papier, et vous pouvez également épingler les éléments que vous avez tendance à utiliser en permanence et synchroniser votre historique du Presse-papier dans le cloud.*

*Voici des réponses aux questions que vous vous posez peut-être concernant votre Presse-papier.*

*Comment activer l'historique de mon Presse-papier pour la première fois ?*

*Pour activer votre Presse-papier pour la première fois, sélectionnez **touche** de logo Windows + **V**, puis **sélectionnez Active***

Comment synchroniser les éléments de mon Presse-papier avec mon PC ?  
Pour synchroniser des éléments du Presse-papier avec votre PC, vous devez vous assurer que la fonctionnalité de synchronisation est activée.

Pour synchroniser des éléments du Presse-papier avec votre PC, vous devez vous assurer que la fonctionnalité de synchronisation est activée.

1. Sélectionnez **Démarrer > Paramètres > Système > Presse-papiers**.
2. Définissez **l'historique du Presse-papiers sur vos appareils** sur **Activé**.

Ouvrir les paramètres du Presse-papiers

(Capture d'écran ne pas cliquer)



\*\*\*\*\*

Alain Thériault demande s'il peut désinstaller complètement Chrome, parce qu'il utilise uniquement le navigateur Microsoft Edge. Est-ce une bonne idée?

### **NDLR Assistée de Perplexity :**

Cliquer le lien ci-dessous pour lire sa réponse :

<https://www.perplexity.ai/search/un-membre-nous-pose-la-questio-fiwN22aZQBuHOaPK.MsflQ>

*Voici un résumé étendu :*

- 1. Un membre a demandé s'il pouvait désinstaller Chrome, car il utilise Edge.*
- 2. J'ai expliqué que ce n'était pas recommandé, en donnant 5 raisons de garder Chrome.*
- 3. J'ai suggéré de définir Edge comme navigateur par défaut tout en conservant Chrome.*
- 4. Les raisons principales de garder Chrome incluent la compatibilité avec certains sites, la flexibilité d'avoir plusieurs navigateurs, et l'accès à sa bibliothèque d'extensions.*
- 5. Garder Chrome permet aussi de comparer les performances avec Edge et de bénéficier des mises à jour de sécurité.*
- 6. Cette approche offre le meilleur des deux mondes : utiliser Edge principalement tout en ayant Chrome comme option de secours.*

---

**Des photos historiques rares  
avec Marie-Claire Legault**

Aucune question

N.B. : La présentation de la semaine dernière sur les Émojis ; sur le site, en .pdf, il manque quelques icônes à certaines pages, mais vous pouvez voir la présentation en PowerPoint qui est complète.

**MERCI ET À MERCREDI LE 19 FÉVRIER 2025**  
**VENEZ EN GRAND NOMBRE**  
**DE L'ÉQUIPE**