

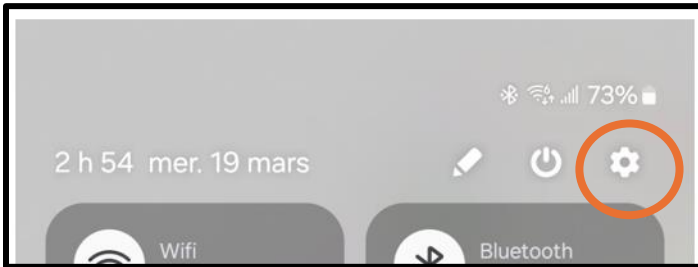
Accéder aux paramètres d'une application Android

Pour vérifier la présence d'une application dans un appareil Android et accéder à ses paramètres :

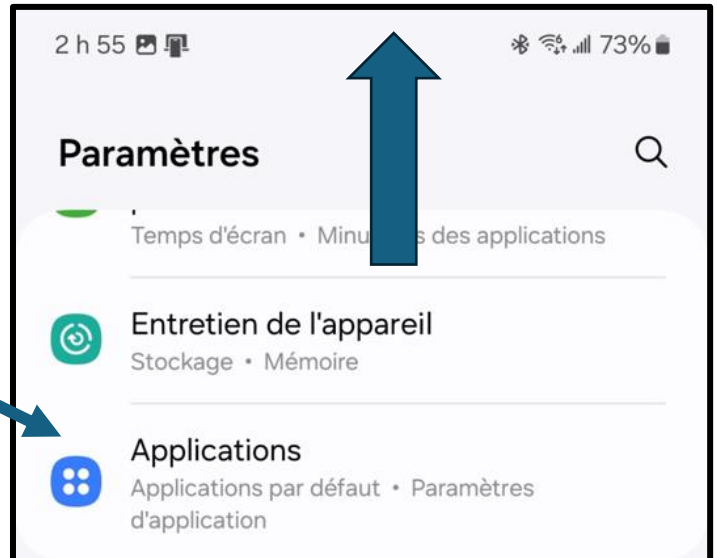
- Balayez de haut en bas la partie supérieure de l'écran;



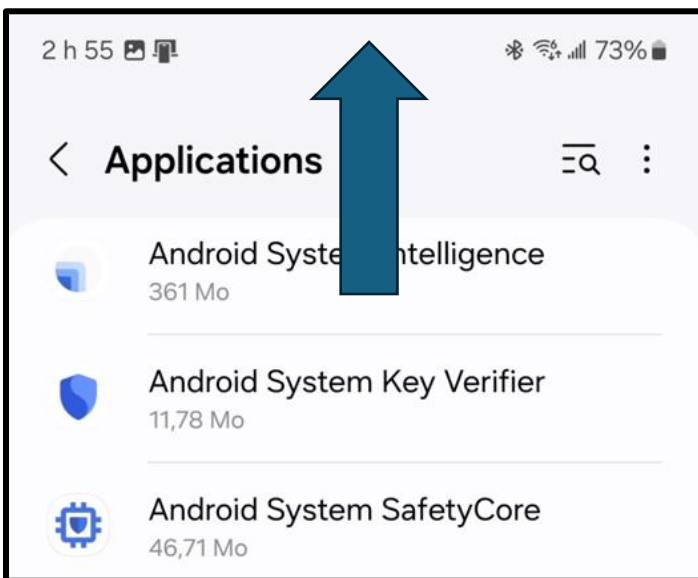
- Tapez **Paramètres**;



- Déroulez la fenêtre vers le haut jusqu'à **Applications**;



- Tapez **Applications**;



- Glissez la fenêtre vers le haut pour afficher l'application désirée (ici Android System SafetyCore); et
- Tapez l'application pour afficher ses paramètres.(page suivante);

Ci-contre, la fenêtre des paramètres de l'application.
La liste des paramètres varie d'une application à l'autre.

Au bas de l'application il y a les boutons pour :

- La désinstaller; et ou
- La désactiver; ou
- Forcer l'arrêt.

