



Tutoriel de  
Lucien Roy  
CIVBDL

# Les nouveaux outils du raccourci-clavier Win+Maj+S

Depuis le début de l'automne 2025, Microsoft a ajouté graduellement\* de nouveaux outils au raccourci-clavier **Win+Maj+S** pour la capture d'écran.



*\* Les utilisateurs de Windows 11 ne les reçoivent pas tous en même temps. Si votre version de l'Outil Capture d'écran est 11.2510.31.0, tous les outils devraient être présents.*

# Les nouveaux outils de capture d'écran

## Ce qu'ils sont

- Annotation rapide
- Sélecteur de couleur
- Extracteur de texte

## Ce qu'ils font

- Permet d'annoter une capture d'écran sans passer par l'Outil Capture d'écran.
- Prélève les codes de couleur d'un pixel.
- Extraie le texte non sélectionnable d'une page web ou d'une image.

# Outil d'annotation rapide

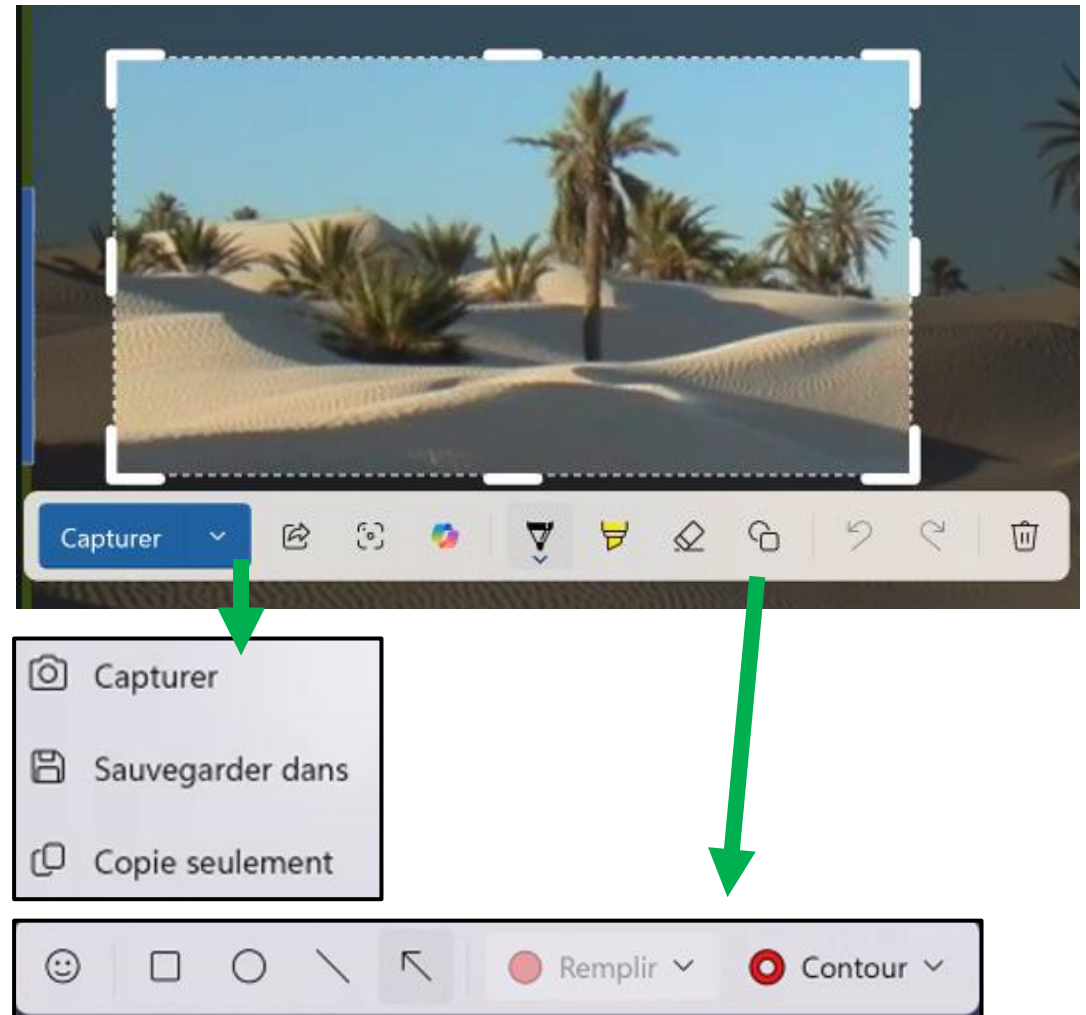
- L'outil d'annotation rapide est seulement disponible en mode **Rectangle**.
- Il peut être activé ou désactivé par un simple clic sur son icône.
- L'icône est grisée (ne peut pas être activée) avec les modes **Fenêtre**, **Pleine écran** et **Forme libre**.



Si l'outil n'est pas actif, la capture peut être annotée dans la fenêtre d'annotation de l'Outil Capture d'écran de Windows 11

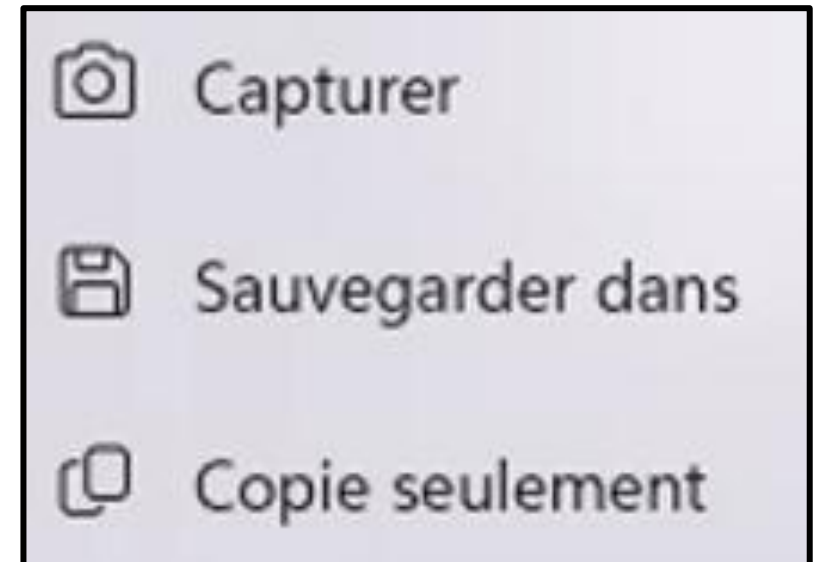
# Outil d'annotation rapide (suite)

- L'outil d'annotation rapide affiche une capture recadrable avec des outils pour l'annoter.
- Trois choix de sortie sont disponibles. Voir la prochaine diapo pour voir ce qu'ils font.
- L'outil **Forme** offre des possibilités d'annotation supplémentaire.



# Outil d'annotation rapide (suite)

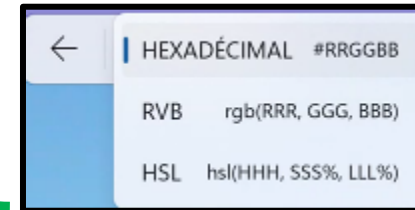
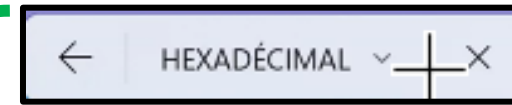

- Les choix de sortie :
  - **Capturer** : Place une copie dans le Presse papier et permet de modifier / annoter la capture avec l'Outil Capture d'écran;
  - **Sauvegarder** : Crée une image png de la forme « *Capture d'écran 2025-10-16 133310.png* »; et
  - **Copie seulement** : Place une copie dans le Presse papier.



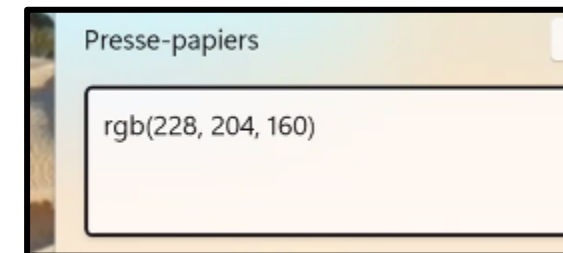
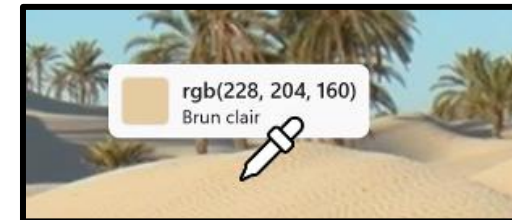
Les trois choix ferment la fenêtre

# Le sélecteur de couleur

- Pour utiliser le **Sélecteur de couleur** il faut :
  - Cliquer la pipette;
  - Choisir le format de couleur désiré; →
  - Glisser le curseur à l'endroit visé; et
  - Cliquer avec le bouton gauche pour capturer les codes de couleur.
- Les codes sont copiés dans la Presse-papiers.

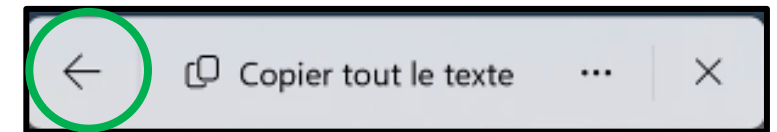
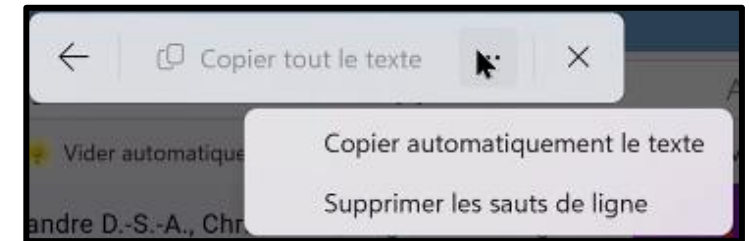


Normalement,  
l'outil affiche le  
dernier format  
utilisé.



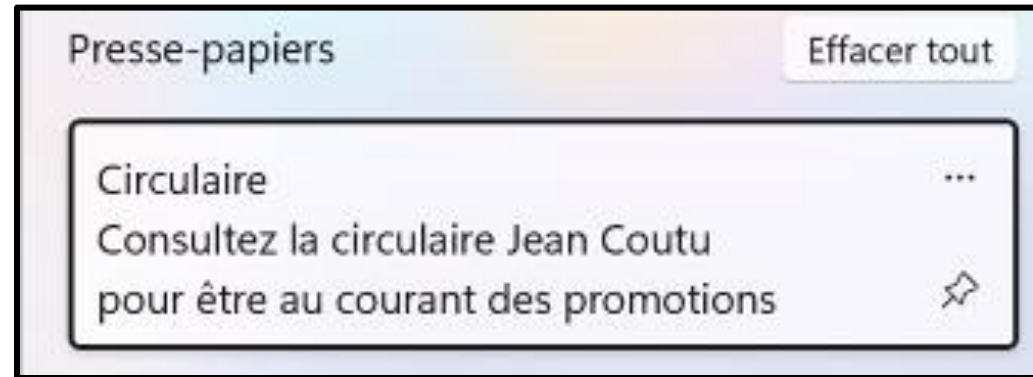
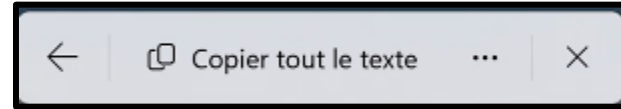
# L'Extracteur de texte

- Cliquez l'icône de l'Extracteur de texte pour afficher son interface.
- L'interface est paramétrable. Il offre de :
  - Copier automatiquement le texte dans le Presse-papiers (*Ferme l'interface*);
  - Supprimer les sauts de ligne; et
  - De copier tout le texte dans le Presse-papiers si la première option n'est pas cochée.
- La petite flèche à gauche permet de retourner à l'interface du raccourci-clavier **Win+Maj+S**.



# L'Extracteur de texte (suite)

- Pour extraire du texte non sélectionnable il faut :
  - Le capturer avec un cliquer / glisser;
  - Le recadrer si nécessaire;
  - Cliquer **Copier tout le texte**.





# L'Extracteur de texte (suite)

- L'option **Supprimer les sauts de page** extrait tout le texte comme s'il s'agissait d'une seule phrase.

¶  
Circulaire¶  
Consultez-la·circulaire·Jean·Coutu¶  
pour·être·au·courant·des·promotions¶  
saisonnieres·et·des·offres·exclusives.¶  
¶

À gauche le texte sans l'option; et  
En bas le même texte avec l'option.  
À noter que l'extraction supprime le formatage  
(*Taille, police, gras, etc.*) du texte original

¶  
Circulaire·Consultez-la·circulaire·Jean·Coutu·pour·être·au·courant·des·  
promotions·saisonnieres·et·des·offres·exclusives.¶  
¶

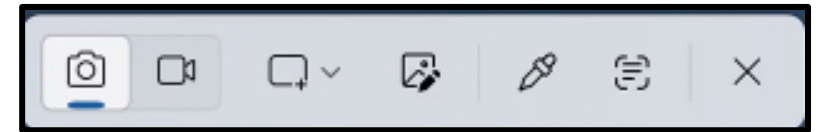
# L'Outil Capture d'écran et Win+Maj+S

- L'Outil Capture d'écran de Windows 11 est une application qui est installée par défaut.

- Le raccourci-clavier Win+Maj+S est une fonction de Windows 10 et 11 qui affiche ces outils. →



- L'installation de l'Outil Capture d'écran dans Windows 11 transforme l'affichage du raccourci-clavier Win+Maj+S en ceci →



bien que l'interface de l'Outil Capture d'écran n'affiche pas tous les nouveaux outils. Voir la diapo suivante.

# L'interface de l'Outil Capture d'écran

- À la mi-décembre 2025, l'interface de l'Outil Capture d'écran de Windows 11 affichait seulement le nouvel outil d'Extraction de texte.

